

UNILUX 2018



ARMONÍA EN TU TRABAJO

Servicio atención al cliente



*Servicio técnico online sin intermediarios
Disponibile en: www.my-unilux.com*

ÍNDICE

Diseñando nuevos espacios de trabajo	2
Iluminación LED	4
Salud y bienestar	6
Iluminación	8
Relojes	36
Percheros y colgadores	42
Reposapiés	54
Gamas	58
Resumen	70

CARACTERÍSTICAS TÉCNICAS



Regulador táctil intensidad



Cargador Inalámbrico



Regulador táctil del color



Cargador USB

DISEÑANDO NUEVOS ESPACIOS DE TRABAJO

/ UNILUX, CREADOR DE AMBIENTES DE TRABAJO

Gracias a un equipo dinámico que crea tendencias, UNILUX ofrece un espectro de universos, dónde cada usuario puede adaptar su propio prisma a la atmósfera que más le corresponda. Es por eso que UNILUX ha decidido guiarte en tus decisiones creando espacios de trabajo confortables.

/ **ESSENTIAL** : Equípate con lo esencial

/ **POP** : Dale un toque de color a la oficina

/ **PREMIUM** : Cuando se fusionan innovación y excelencia

/ **WELL LINE** : Mejora tu bienestar en la oficina

” UNILUX, inspira tu **eficiencia** y **bienestar** en el trabajo.

UNILUX

Essential



Pop



Premium



Well
line



ILUMINACIÓN LED

Las lámparas LED representan **cerca del 95%** de nuestra gama

/ PORQUÉ USAR UNA LÁMPARA LED DE ESCRITORIO?

Los expertos en medicina laboral recomiendan una iluminación mínima de 500 Lx en la superficie de trabajo. Las luces situadas en el techo no son suficientemente potentes. Por ese motivo, se recomienda utilizar una lámpara de escritorio adicional para tener el mejor confort visual y optimizar así la productividad en el trabajo.

/ ECONÓMICO Y EFICIENTE

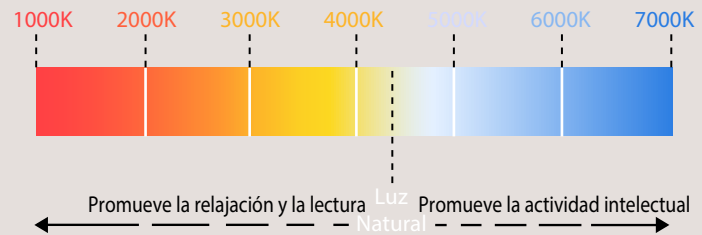
Las bombillas LED son hoy en día más eficientes que las halógenas y las de bajo consumo en alrededor de 100lm/W, ofrecen un consumo menor (6W vs 50W para halógenas y 11W para bombillas de bajo consumo) y una vida más larga (30.000h vs 1.500 para halógenas y 10.000h para bombillas de bajo consumo).

/ BENEFICIOS ADICIONALES

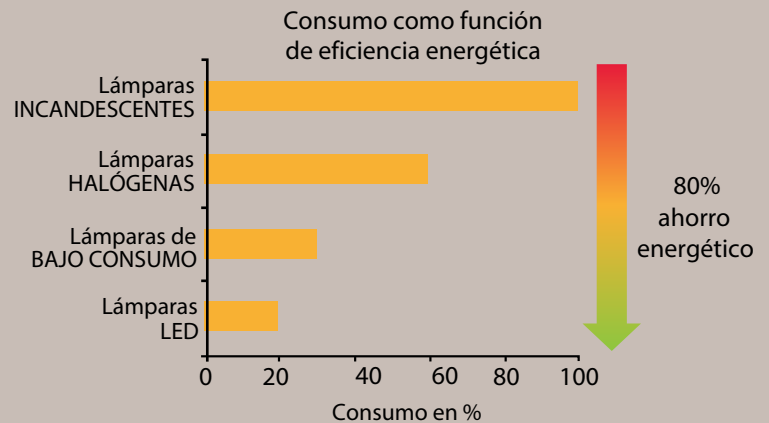
- Regulables (intensidad, color de la luz...)
- Apagado automático
- Detector de movimiento y más...

/ SIN PELIGRO PARA LA SALUD

Sin radiación UV o infrarroja, libre de mercurio.
Temperatura del color recomendada: entre 2900K y 5200K.
(Más elevada podría ser peligroso)



” UNILUX optimiza tu consumo de energía y ayuda a preservar el planeta.





” *Iluminación económica y eficiente*

UNILUX

SALUD Y BIENESTAR

Cada día más empresas se mobilizan para combatir el estrés de sus empleados

SIÉNTETE BIEN EN LA OFICINA

En 2010, un informe de bienestar comisionado por el gobierno recomendaba, entre otras cosas, integrar el factor humano en la evaluación del desempeño en la compañía y fomentar el desarrollo y crecimiento de los trabajadores en sus tareas. Por lo tanto, no se trata únicamente de combatir trastornos específicos como el estrés o la depresión, sino también de promover el bienestar y la salud en un sentido más amplio.


Un "trabajo mejor" es uno de los componentes de una "vida mejor". Es por eso que cuando desarrollamos un nuevo producto, nos preguntamos a nosotros mismos: "**¿Cómo éste producto puede mejorar el bienestar en la oficina de quien lo vaya a usar?**" Tomamos el consejo de la Medicina Laboral y de profesionales de la ergonomía para crear lámparas y accesorios de oficina como **reposapiés, escritorios ajustables en altura, purificadores de aire** y más para proporcionar un valor añadido real en términos de **concentración, bienestar** y aumento de la **productividad**, limitando los riesgos de:

- Disminución de la concentración
- Fatiga
- Baja moral
- Pérdida del rendimiento
- Absentismo
- Dolor de espalda
- Tensión cervical
- Trastornos de los vasos sanguíneos en las piernas



El bienestar en el trabajo es la preocupación principal de **UNILUX** para el desarrollo de nuevos productos

” *El bienestar en el trabajo*





ILUMINACIÓN



SOL

/ ILUMINACIÓN LED

Calidad óptima

La lámpara SOL está equipada con un LED integrado que proporciona una alta calidad de iluminación. La vida útil de la fuente es de alrededor de 20.000 horas.

/ DISEÑO ATEMPORAL

Sencillez y elegancia

SOL fusiona simplicidad y modernidad. La forma del cabezal proporciona mayor difusión en la superficie de trabajo.

/ COLORES Y FUNCIONES

Brazo flexible

SOL está disponible en 4 colores distintos y está equipada con un brazo flexible para que sea fácilmente ajustable en todas las direcciones.



CARACTERÍSTICAS TÉCNICAS

● Dimensiones



● Fuente

- LED 4W
- Vida útil: 20.000h
- 500 lúmenes
- 100 LM/W
- 3000K



● Referencias

- 400077402 Negro
- 400077404 Blanco
- 400077405 Azul
- 400077406 Rojo

● Funciones


- Interruptor ON/OFF en el cable
- Brazo flexible

● Materiales

- ABS
- Metal con elastómero



” *Perfecta tanto para la oficina como para estudiantes*



FLEXIO

/ ILUMINACIÓN LED

Bajo consumo

Consumo eléctrico muy bajo. Incorpora en el interior de la pantalla un recubrimiento con pintura esmaltada para un mejor reflejo de la luz. Vida útil: 50 000h.

/ DISEÑO

Sobriedad y modernidad

FLEXIO asegura una iluminación perfecta gracias a su tecnología LED y a su luz asimétrica: sin reflejos y con un mayor confort visual.

/ BENEFICIOS DEL PRODUCTO

Buenos acabados con una buena relación calidad precio

Gracias a su base lastrada, FLEXIO es una lámpara firme y resistente. Hecha de metal con acabado Epoxi, ésta lámpara encajará perfectamente en tu escritorio. Con un precio competitivo, FLEXIO es una lámpara con una excelente relación calidad -precio.



CARACTERÍSTICAS TÉCNICAS

● Dimensiones



● Fuente

- LED 5W E14 (incluido)
- Vida útil: 50.000 h
- 400 lúmenes
- 90 Lm/W
- 3000K



● Referencias

400093692 Gris metalizado

● Funciones

- Brazo flexible
- Interruptor ON/OFF en el cable

● Materiales

- Cabezal y base de metal con recubrimiento Epoxi



” *Lámpara compacta y elegante,
especialmente diseñada para
escritorios pequeños.*

JOKERLED 2.0

FUNCIONAMIENTO

Económica y rentable

Esta nueva versión de la lámpara JOKERLED está equipada con la mejor calidad LED disponible en el mercado: Alta eficiencia con una alta representación del color.

Otra ventaja: el módulo LED puede reemplazarse tan fácilmente como una bombilla.

ILUMINACIÓN DE CALIDAD

Confort y bienestar

JOKERLED 2.0 difunde una iluminación cálida muy agradable sin peligro para la vista. La iluminación asimétrica elimina el deslumbramiento y limita el contraste evitando fatiga visual y dolores de cabeza.

DISEÑO

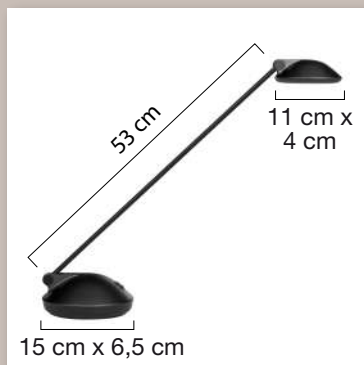
Versión modernizada de un *best seller*

JOKERLED 2.0 ha sido rediseñada por el famoso diseñador francés internacionalmente reconocido Patrick Jouffret, que logró perfectamente modernizar las líneas manteniendo las formas redondeadas y la armonización de las proporciones que la convirtieron en una lámpara de éxito. JOKERLED 2.0 es un modelo esencial que se ajustará perfectamente en cualquier oficina.



CARACTERÍSTICAS TÉCNICAS

Dimensiones



Fuente

- Led 6W
- Vida útil: 40.000h
- 700 Lúmenes
- 108 Lm/W
- 2900K
- IRC: 90



Referencias

- 400064432 Negro
- 400064434 Gris metalizado
- 400064435 Verde

Funciones

- Cabezal y brazo ajustables
- Interruptor ON/OFF en la base.
3 posiciones: Off, 70% y 100%

Materiales

- Plástico ABS

” *Una potente iluminación con un sutil diseño. JOKERLED 2.0 ofrece una excelente relación calidad/precio.*



JACK

ERGONÓMICA

Iluminación a medida

JACK está equipada con una iluminación LED de 6W muy eficiente. El regulador táctil situado en la base permite ajustar la intensidad de iluminación que corresponde a cada actividad:

- Trabajo
- Lectura
- Relajación



CARGADOR USB

Beneficios del producto

JACK está equipada con un puerto USB para cargar smartphones. (Cable USB no incluido)

DISEÑO

Simple y elegante

El cabezal en forma elíptica aumenta la difusión de la iluminación en la superficie de trabajo. Compacto y articulado, puede integrarse perfectamente en cualquier superficie de trabajo.



CARACTERÍSTICAS TÉCNICAS

Dimensiones



Fuente

- LED 6W (no reemplazable)
- Vida útil: 40.000 h
- 600 Lúmenes
- 100 Lm/W
- 2900K/3500K/4000K



Referencia

400077430 Negro

Funciones

- Regulador de la intensidad (4 intensidades) y de la temperatura del color
- Cargador USB

Materiales

- ABS



” *Una lámpara elegante
a la vez que funcional*

Cargador USB

BRIO 2.0

LED

Económica con alto rendimiento

BRIO 2.0 se suministra con un tubo LED de 8W: la calidad de iluminación LED se combina con un bajo consumo, comparado con lámparas halógenas o incandescentes. Óptima difusión de la luz en la superficie de trabajo gracias a su cabezal alargado.

DISEÑO

Modernidad con un toque francés

El diseño de la lámpara BRIO 2.0 se ha renovado. Brinda dinamismo y modernidad a la vez que mantiene el encanto y espíritu del modelo anterior, proporcionando un toque de elegancia en la oficina.

ERGONÓMICA

Doble articulación

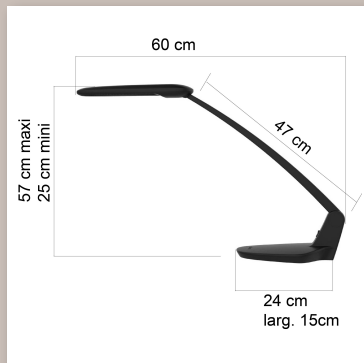
El brazo de BRIO 2.0 posee una doble articulación (arriba y abajo) con un tornillo de ajuste, lo que permite un ajuste óptimo del producto. Su interruptor está ubicado en la base para un fácil acceso.



Made in France

CARACTERÍSTICAS TÉCNICAS

Dimensiones



Fuente

- LED 8W
- Vida útil: 50.000h
- 700 Lúmenes
- 100 Lm/W
- 3500K



Referencia

400093669 Negro

Funciones

- Cabezal y brazo ajustables
- Interruptor ON/OFF en la base

Materiales

- Plástico ABS



RoHS



” Lámpara de fabricación francesa muy económica. Todo el confort de la iluminación LED.

RUMBALED

ECONÓMICA

Precio competitivo

RUMBALED está equipada con una luz LED muy eficiente de 6W. La vida útil del LED es aproximadamente un 25% más eficiente que una lámpara fluorescente. Reduce el consumo de electricidad en aproximadamente un 30%.

DISEÑO

Diseño estilizado con brazo único

El cabezal alargado y estilizado aumenta la difusión de la luz en la superficie de trabajo. Compacta y articulada se puede integrar perfectamente en cualquier escritorio.

El interruptor ON/OFF situado en el cabezal permite un fácil y rápido acceso.

BENEFICIOS DEL PRODUCTO

Acabados de calidad

Gracias a su base lastrada, RUMBALED es un producto resistente con buena estabilidad.



CARACTERÍSTICAS TÉCNICAS

Dimensiones



Fuente

- LED incorporado (no reemplazable)
- Vida útil: 50.000h
- 380 lúmenes
- 110 Lm/W
- 4000K



Funciones

- Brazo simple
- Interruptor ON/OFF en el cabezal

Materiales

- ABS
- Base de metal con recubrimiento Epoxy

Referencia

400093720 Negro



” *Compacta, ideal para todo tipo de escritorios*

MAMBOLED

APUESTA DE AHORRO

A corto y largo plazo

MAMBOLED presenta muchas cualidades:

- Una buena eficacia luminosa: 109 lm/w
= una buena iluminación para un bajo consumo
- Consume dos veces menos que una lámpara fluorescente = ahorro real de costes energéticos

CUALITATIVA

MAMBOLED proporciona una iluminación de calidad potente y cálida. Está equipada con un difusor que permite un mejor reparto de la luz en la superficie de trabajo.

MOVIMIENTOS

Brazo doble

Su brazo doble articulado está equipado con muelles de compensación que permiten movimientos muy grandes a la vez que suaves. Su cabezal gira en todas direcciones. Suministrado con base y abrazadera.



CARACTERÍSTICAS TÉCNICAS

Dimensiones



Fuente

- LED 5,6W
- Vida útil: 40.000h
- 460 lúmenes
- 109 Lm/W
- 3050K



Funciones

- Interruptor ON/OFF en el cabezal
- Brazo doble articulado

Materiales

- ABS
- Aluminio reciclable

Referencias

- 400033683 Negro
- 400033684 Gris Plata



” *Una pequeña inversión para una gran calidad de iluminación*

SWINGO LED

ILUMINACIÓN

Económica y eficiente

SWINGO LED está equipada con una iluminación LED muy eficiente. Su interruptor táctil situado en el cabezal permite ajustar 3 tipos de intensidades lumínicas correspondientes a distintas actividades (trabajo, lectura, relajación).

DISEÑO

Brazo doble ergonómico

SWINGO LED está equipada con un brazo doble con sistema de balance por muelles para garantizar la facilidad de movimiento y la durabilidad del producto.

Su brazo doble articulado permite ajustar la dirección de luz siempre en paralelo con la superficie de trabajo. Interruptor situado en el cabezal para un fácil acceso. Formas modernas.

VENTAJAS DEL PRODUCTO

Distintos sistemas de fijación disponibles

SWINGO LED se suministra con una base de 2,3 Kg o con pinza (Gap máximo 55mm). Pack Base + Pinza disponible.



CARACTERÍSTICAS TÉCNICAS

Dimensiones



Fuente

- LED incorporado (no reemplazable)
- Vida útil: 50.000h
- 700 Lúmenes
- 100 Lm/W
- 3000K



Referencias

400093838 Negro Base + Pinza

Funciones

- Doble brazo articulado
- Interruptor táctil en el cabezal (3 posiciones)

Materiales

- ABS para el cabezal
- Base y brazo metálico con recubrimiento epoxi



” *Lámpara de sobremesa ergonómica. Facilidad de movimientos. Perfecta para cualquier escritorio.*



SUCCESS 80 chrome

ILUMINACIÓN LED

Bajo consumo, alto rendimiento

La lámpara SUCCESS Chrome LED incluye una bombilla LED de alto rendimiento de 1000 Lúmenes. Consumo eléctrico muy bajo. Incorpora en el interior de la pantalla un recubrimiento con pintura esmaltada para un mejor reflejo de la luz. Vida útil de la fuente: 30.000 horas. ¡Iluminación económica y de calidad!

DISEÑO

Lámpara de calidad superior

La lámpara SUCCESS es una lámpara de arquitecto con un diseño universal y atemporal, siendo un éxito durante décadas. La versión en acabado cromado es la gama premium de éste modelo tan popular.

ERGONOMÍA

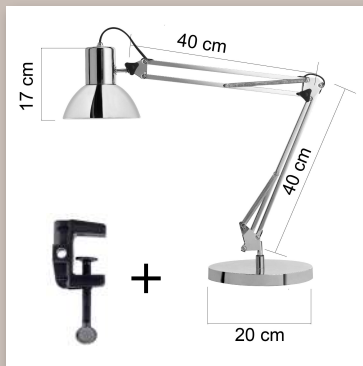
Y manejabilidad

Lámpara muy práctica con brazo doble articulado rotativo, equipado con un sistema de muelles que hace posible ajustarla en cualquier dirección.



CARACTERÍSTICAS TÉCNICAS

Dimensiones



Fuente

- 1 bombilla LED 11Q e27 (incluida)
- Vida útil: 30.000h
- 90 Lm/W
- 3000K



Funciones

- Brazo doble articulado
- Interruptor ON/OFF en el cable

Materiales

- Metal con pintura Epoxi

Referencia

400092123 Cromada con base + pinza



” Lámpara de arquitecto de gama superior,
muy práctica y a un precio asequible

TERRA

/ DISEÑO

Líneas minimalistas

La lámpara TERRA tiene un diseño reconocible con líneas finas y minimalistas. El cabezal de TERRA tiene 1 cm de grosor lo que le proporciona una apariencia muy elegante.

/ ECONÓMICA

Con atenuador de la intensidad

Está equipada con un LED de alto rendimiento y bajo consumo. TERRA ofrece además 4 intensidades de luz para que cada uno pueda ajustarla de acuerdo con sus necesidades durante el día. El interruptor táctil está situado en la base.

/ DIFUSIÓN

Óptima difusión

La lámpara TERRA asegura una perfecta difusión de la luz con la tecnología Edge LED: sin deslumbramientos y con un mayor confort visual.



CARACTERÍSTICAS TÉCNICAS

● Dimensiones



● Fuente

- LED 5W
- Vida útil: 40.000h
- 500 Lúmenes
- 100 Lm/W
- 3500K



● Funciones

- Doble articulación
- Cabezal y bazo ajustable
- Interruptor táctil en la base (4 intensidades)

● Materiales

- Aluminio reciclable

● Referencia


400077409 Gris metalizado y negro



RoHS



” Lámpara muy práctica y económica
muy fácil de usar diariamente gracias
a sus 4 intensidades



Ultra compacta

JAZZ

ERGONOMIA

Iluminación a medida

JAZZ está equipada con una iluminación LED muy eficiente de 11W. El atenuador táctil ubicado en la base permite ajustar la intensidad de la luz así como el color que corresponda para las diferentes actividades:

- trabajo
- lectura
- relajación

Jazz hace posible tener una iluminación a medida

DISEÑO

Líneas minimalistas

La lámpara JAZZ tiene un diseño reconocible con líneas finas y minimalistas. El cabezal de JAZZ no tiene más de 1 cm de grosor, lo que le da una apariencia muy elegante.

CARGADOR INALÁMBRICO

Valor añadido

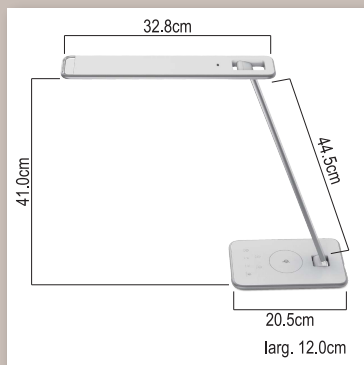
Compatible con todos los smartphones.

Si tu teléfono smartphone no está equipado con la opción de carga inalámbrica, simplemente agrega un cargador.



CARACTERÍSTICAS TÉCNICAS

Dimensiones



Fuente

- LED integrado (no se puede reemplazar)
- Vida útil: 50.000h
- 1000 lúmenes
- 90 Lm/W
- 3000K/4000K/5000K



Funciones

- Cabezal y brazo ajustables
- Regulador de la intensidad (5 intensidades) y del color de la luz
- Memorización del brillo y color
- Cargador inalámbrico
- Cargador USB

Materiales

- Brazo de aluminio
- Base y cabezal de plástico

Referencia

400093836 Gris metalizado/blanco



” *Una lámpara minimalista y ergonómica*



Cargador USB

Cargador inalámbrico

ZOOM

PRECISIÓN

Para tareas meticulosas

ZOOM es la lámpara de aumento necesaria para cualquier actividad que requiera alta precisión como relojería, microelectrónica, dermatología, prótesis dentales, manicura y todo tipo de tareas meticulosas en la oficina o en casa. Equipado con una lente de 3 dioptrías (x 1,75) sin distorsión en los lados.

ILUMINACIÓN

Iluminación económica y de calidad

ZOOM está equipada con un potente fluorescente circular de 22W que difunde una luz blanca ideal para poner en evidencia los detalles. Su balasto electrónico integrado en el cabezal reduce significativamente el consumo energético para ahorrar dinero en poco tiempo.

ERGONOMÍA


Diseño inteligente

Esta lámpara técnica tiene un doble brazo articulado ajustable gracias a su sistema de resortes. El cabezal ajustable hace que sea muy fácil de manejar. Enciende el cabezal para facilitar el acceso. Protección anti-polvo integrada. Se suministra con abrazadera.



CARACTERÍSTICAS TÉCNICAS

Dimensiones



Fuente

- 1 fluorescente Circline
- 22W G10Q (incluido)
- Vida útil: 8.000h
- 1800 Lúmenes
- 82 Lm/W
- 6400K

A

Referencia

100340267 Blanco

Funciones

- Interruptor ON/OFF en el cabezal
- Brazo doble articulado con rotación
- Cabezal ajustable

Materiales

- Acero con acabado Epoxi
- ABS
- Lente de cristal



” *Práctica lámpara específicamente concebida para tareas de precisión como costura, microelectrónica, dermatológicas, etc.*

DELY

ILUMINACIÓN ECONÓMICA

Tecnología LED

DELY está equipada con una unidad LED incorporada desarrollada por UNILUX: consumo de energía de sólo 30W para una excelente iluminación indirecta de 3000 lúmenes. No es necesario reemplazar ningún consumible: la unidad LED tiene una vida útil de 40,000 horas: tiempo y dinero ahorrado.

ATENUACIÓN DE LA INTENSIDAD

Luz ajustable

DELY está equipada con un interruptor de atenuación ubicado en el cable, de fácil acceso (a pie) que permite atenuar la intensidad de la luz: consumo bajo control. Cuenco equipado con un reflector que proporciona una difusión óptima de la luz, Cabezal ajustable: ¡Dirige la luz como quieras!

DISEÑO

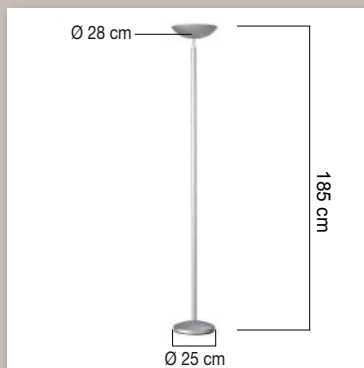
Sobriedad en las líneas

Su base garantiza la estabilidad de todo el producto, incluso cuando se coloca cerca de las áreas de paso. Poste muy delgado que le da al producto un aspecto ligero y discreto. Disponible en 2 colores: metal negro y gris.



CARACTERÍSTICAS TÉCNICAS

Dimensiones



Fuente

- LED 30W integrado (no es reemplazable)
- Vida útil: 40.000h
- 3000 Lúmenes
- 130 Lm/W
- 3000K



Referencias

400050389 Negro

Funciones

- Ajustable
- Interruptor al pie

Materiales


- Acero, recubrimiento epoxi
- Reflector en aluminio reciclable

” *Lámpara de pie de última generación con un precio muy asequible. Equipada con un interruptor para graduar el flujo luminoso.*





RELOJES



INSTINCT

/ SISTEMA DE CAMBIO DE HORA AUTOMÁTICO

Alta precisión

El mecanismo del reloj INSTINCT cambia automáticamente la hora en el horario de invierno y de verano. No es necesario descolgar el reloj para realizar el cambio manualmente, INSTINCT ajusta la hora automáticamente.

Equipado con movimiento cuarzo de alta precisión.

/ ALTA VISIBILIDAD

Fácil y cómodo

Con un diámetro de 30,5 cm, INSTINCT es fácilmente legible. Lleva incorporado un display numérico que indica: día/fecha, fecha/mes o horas/minutos.

/ DISEÑO

Sobrio y elegante

Con un diseño dinámico y números de gran tamaño, INSTINCT encaja perfectamente en cualquier espacio. Equipado con segundero.



CARACTERÍSTICAS TÉCNICAS

● Dimensiones



Diámetro 30,5 cm

● Energía

- 1 AA 1,5 V (no incluida)
- Consumo medio: 0,14 mA

● Materiales

- Contorno: Plástico
- Esfera: cristal

● Referencia

100340853 Gris metalizado

” *Ajuste automático durante el cambio horario = menor mantenimiento*



MAXI POP

MOVIMIENTO SILENCIOSO Y DE PRECISIÓN

Movimiento de las manecillas totalmente silencioso

Gracias a sus sistema silencioso, el segundero de MAXI POP no produce ningún sonido creando una atmósfera particularmente favorable a la concentración y el bienestar. Su mecanismo de cuarzo - piezoelectricidad- es fiable y económico.



GRAN TAMAÑO

Lectura fácil

Con su gran diámetro MAXI POP puede leerse desde lejos. Es el reloj ideal para espacios grandes. ¡Puede leerse hasta desde 150 metros!

¡LEGIBLE HASTA DESDE 150 METROS!



CARACTERÍSTICAS TÉCNICAS

Dimensiones



Diámetro 37,5 cm

Energía

- 1 AA 1,5V (incluida)
- Consumo medio: 0,22 mA



Materiales

- Contorno: Plástico
- Esfera: Cristal

Referencias

400094488 Gris metalizado



” *Relojes para espacios colectivos y ejecutivos*

41

Relojes



UNILUX



PERCHEROS Y COLGADORES



43

Percheros

UNILUX

ACCUEIL

/ FUNCIONAL

Robusto y práctico

El perchero ACCUEIL está fabricado en acero con acabado suave y su poste mide 175 cm de altura. Está equipado con 8 clavijas redondeadas para facilitar el colgado. El cabezal giratorio permite colocarlo en el ángulo de una oficina o contra una pared mientras se asegura el acceso a la ropa.

/ DISEÑO

Prendas protegidas

Las perchas redondeadas le dan al perchero ACCUEIL una apariencia muy acogedora que lo hace exitoso. Están equipados con bordes antideslizantes y han sido diseñados para evitar deformar la ropa. Las perchas están reforzadas y hechas en un solo molde y de una sola pieza.

/ LAS VENTAJAS

The "must have"

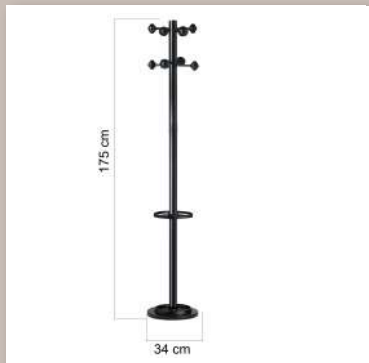
ACCUEIL está equipado con un paragüero ajustable en altura. Capacidad: 9 paraguas y una bandeja de goteo. Una base de 6 kg de peso asegura la estabilidad del producto.



FÁCIL MONTAJE EN 4 MINUTOS

CARACTERÍSTICAS TÉCNICAS

● Dimensiones



● Funciones

- Cabezal giratorio
- 8 colgadores
- Paragüero

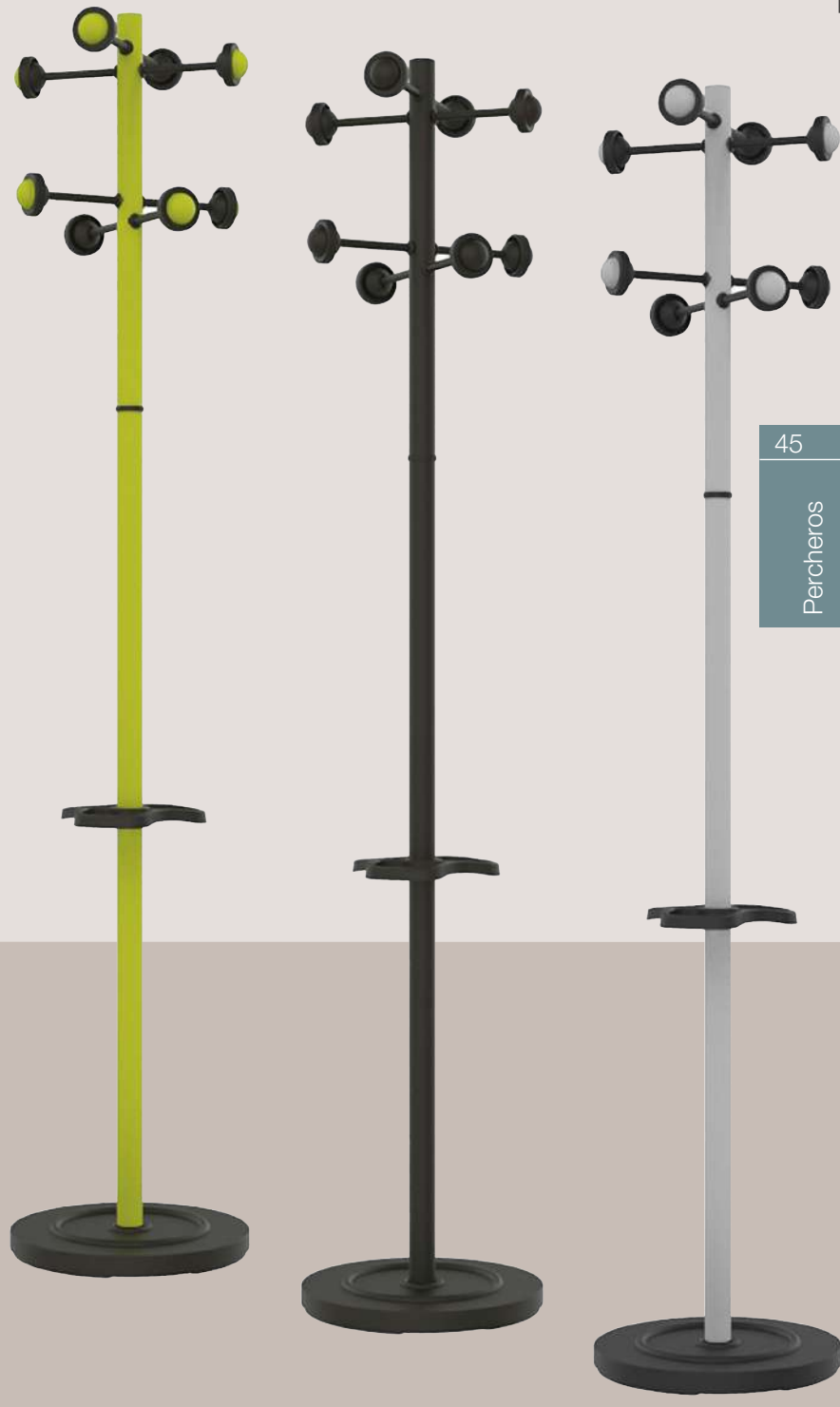
● Materiales

- Poste: Acero con pintura Epoxi
- Colgadores: Nylon, ABS y polipropileno
- Paragüero y bandeja de goteo: Polipropileno


● Referencias

- 100340694 Negro
- 100340698 Gris metalizado
- 400017761 Verde anís

” *Perfecto para oficinas con espacios abiertos o para colocar en una esquina gracias a su cabezal giratorio*



45
Percheros



FLORA

/ FUNCIONAL

Robusto a un precio competitivo

Perchero funcional equipado con cabezal giratorio y 6 colgadores.

/ DISEÑO

Protege tus prendas

Sus perchas robustas aseguran un perfecto colgado de las prendas. El orificio en la parte superior del perchero permite colgar 3 o 6 perchas. Disponible en color negro.

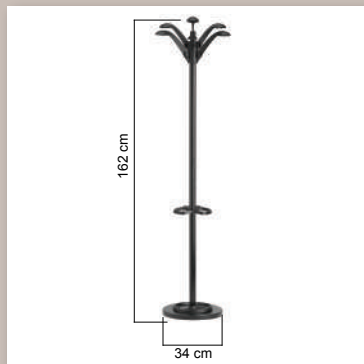
/ LAS VENTAJAS

El perchero FLORA incorpora un paragüero ajustable en altura, con capacidad para 9 paraguas y una amplia bandeja de goteo.



CARACTERÍSTICAS TÉCNICAS

● Dimensiones



● Funciones

- 6 colgadores
- Paragüero y bandeja de goteo

● Materiales

- Acero con recubrimiento epoxi
- Colgadores: Plástico PP

● Referencias

100340711 Negro

” *Robusto y práctico*



47

Percheros

UNILUX

HAKEA

/ FUNCIONAL

Gran capacidad

Perchero funcional, equipado con un cabezal giratorio y 12 perchas.

/ DISEÑO

Un soporte perfecto para tus prendas

El nuevo diseño de las perchas semiesféricas evita que la ropa se deslice y garantiza un mantenimiento perfecto de las prendas.

Hakea está constituido por un poste cromado de una altura total de 176 cm.

/ VALOR AÑADIDO

Esencial

HAKEA está equipado con un paraguero con una amplia base que permite secar simultáneamente 6 paraguas.

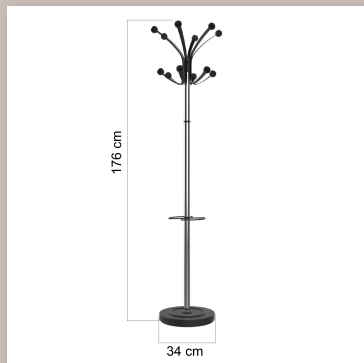
Su base muy estable y los patines de protección aseguran la estabilidad del perchero, sea cual sea la carga.



FÁCIL MONTAJE EN 4 MINUTOS

CARACTERÍSTICAS TÉCNICAS

● Dimensiones



● Funciones

- Cabezal giratorio
- 12 colgadores
- Paraguero


● Materiales

- Poste: Acero cromado
- Gancho: Plástico
- Clavijas: Pintura Epoxy metalizada
- Paraguero: Pintura Epoxy metalizada

● Referencia

400095393

” *Perchero de gran capacidad, ideal para espacios abiertos*



FIL

/ FUNCIONAL

Gran capacidad

El colgador doble FIL está diseñado y fabricado en Francia, con un marco de ABS y Cicolac brillante, permitiéndole soportar hasta 50 Kg de peso.

/ DISEÑO

Modernidad a tu alcance

El colgador doble FIL es robusto y con un diseño moderno y sofisticado. Su forma redondeada ha sido diseñada para no deformar las prendas. Líneas atemporales y universales.

/ VALOR AÑADIDO

Kit de fijación

El colgador FIL se entrega con un kit de fijación con tornillos y tacos para su instalación en cualquier superficie.



Made in France

● Dimensiones



● Funciones

- Kit de fijación
- Peso máximo 50 Kg


● Materiales

- ABS
- Cicolac brillante

● Referencias

- 100340652 Negro 1 Doble
- 100340662 Negro 2 Doble
- 100340674 Negro 3 Doble

” *¡Un best seller! Ideal tanto para espacios colectivos como para despachos.*



EXTEND

PERCHERO ECONÓMICO

Excelente relación calidad/precio

Este producto es la entrada de gama de percheros Unilux. Cumple perfectamente las necesidades del mercado con su fácil montaje y su practicidad. Ajustable de acuerdo con la capacidad necesaria. Precio muy económico.

VENTAJAS

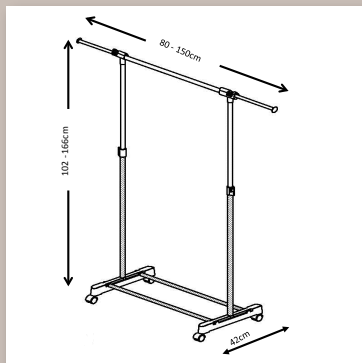
Ajustable

EXTEND es de muy fácil montaje y uso. Posee una barra transversal ajustable en anchura. Este perchero es muy práctico ya que es también ajustable en altura.



CARACTERÍSTICAS TÉCNICAS

● Dimensiones



● Funciones

- Incluye ruedas giratorias
- Anchura y altura ajustables

● Materiales

- ABS
- Aluminio

● Referencia

400074533 Negro

” *Excelente relación calidad-precio con ventajas reales para el usuario*





REPOSAPIÉS



NYMPHEA

ERGONOMIA

El uso de un reposapiés evita los calambres musculares y la fatiga de las piernas. Mejora la postura y la circulación manteniendo los pies y las piernas elevados. La directiva de la UE 90/270/EEC recomienda para la estación de trabajo: "El reposapiés debe ser un elemento disponible para cualquier trabajador que lo solicite". Un concepto ergonómico desarrollado en asociación con la Medicina del Trabajo.

Made in France



CARACTERÍSTICAS TÉCNICAS

- Ajustable



Altura ajustable de 8 a 20 cm
Inclinación ajustable de 0° a 20°

- Dimensiones
42 x 32 cm

- Materiales
- ABS
- PVC

- Referencia
100340822

” *Ergonomía y bienestar en el trabajo*



57

Reposapiés

UNILUX

The logo for GAMAS features a diagonal line on the left side, transitioning from a light orange color at the top to a light pink color at the bottom. To the right of this line, the word "GAMAS" is written in a clean, black, sans-serif font.

GAMAS



ESSENTIAL

NUESTRA SELECCIÓN DE PRODUCTOS



SOL
Lámpara de escritorio LED
Página 10



ACCUEIL
Perchero
Página 44



DELY
Lámpara de pie LED
Página 34



ESSENTIAL



NUUESTRA SELECCIÓN DE PRODUCTOS



JOKERLED
Lámpara LED
Página 14



INSTINCT
Reloj
Página 38



FLORA
Perchero
Página 46



POP

NUESTRA SELECCIÓN DE PRODUCTOS



JOKERLED
Lámpara de escritorio LED
Página 14



ACCUEIL
Perchero
Página 44





PREMIUM

NIUESTRA SELECCIÓN DE PRODUCTOS



SUCCESS CHROME
Lámpara de escritorio LED
Página 26



HAKEA
Perchero
Página 48






WELL LINE



NUUESTRA SELECCIÓN DE PRODUCTOS



JAZZ

Lámpara de escritorio LED
Página 30






Resumen

LÁMPARAS	Colores	Referencia	Potencia (W)	Lumen	Lm/W	Vida útil	T° Color	IRC	Garantía	Clase Energética	EAN	Página
SOL	Negro	400077402	4	500	100	20000 h	3000 K	> 80	2 años	A+	3595560012794	10
	Blanco	400077404									3595560012800	
	Rojo	400077406									3595560012824	
	Azul	400077405									3595560012817	
FLEXIO	Gris metalizado	400093692	5W E14	400	90	50000 h	3000 K	> 79	2 años	A+	3595560014781	12
JOKERLED 2.0	Negro	400064432	6	650	108	40000 h	2900 K	92	2 años	A++	3595560011353	14
	Gris metalizado	400064434									3595560011377	
	Verde	400064435									3595560011391	
JACK	Negro	400077430	6	600	100	20000 h	2900 K 3500 K 4000 K	> 80	2 años	A+	3595560012862	16
BRIO	Negro	400093669	8	700	100	50000 h	3500 K	> 80	2 años	A+	3595560014736	18
RUMBALED	Negro	400093720	4	380	100	50000 h	4000 K	> 80	2 años	A+	3595560015443	20
MAMBOLED	Negro	400033683	5,6	460	109	40000 h	3050 K	> 80	2 años	A+	3595560005796	22
	Gris metalizado	400033684									3595560005802	
SWINGO	Negro	400093838	8	700	100	50000 h	3000 K	> 80	2 años	A+	3595560016495	24
SUCCESS 80 LED	Cromado	400092123	11	1000	90	30000 h	3000 K	> 80	2 años	A+	3595560014255	26
TERRA	Gris metalizado	400077409	5	500	100	40000 h	3500 K	> 80	2 años	A+	3595560012855	28
JAZZ	Gris metalizado	400093836	11	1000	90	50000 h	3000 K 4000 K 5000 K	> 80	2 años	A+	3595560016327	30
ZOOM	Blanco	100340267	22	1800	82	8000 h	6400 K	> 80	2 años	A	3595560006861	32
DELY	Negro	400050389	30	3000	130	40000 h	3000 K	> 80	2 años	A+	3595560008612	34

Resumen

RELOJES	Colores	Referencia	Secundero	Otras funciones	Distancia legible	Garantía	EAN	Página
INSTINCT	Gris metalizado	100340853	Si	Datos tecnología DST	35 m	2 años	3595560007929	38
MAXI POP	Gris metalizado	400094488	Si	Sistema cuarzo silencioso	150 m	2 años	3595560023936	40

PERCHEROS	Colores	Referencia				Garantía	EAN	Página
ACCUEIL	Gris Metalizado	100340698	8	9	Yes	2 años	3595560008872	44
	Negro	100340694					3595560008827	
	Verde Anís	400017761					3595560002627	
FLORA	Negro	100340711	6	6	Yes	3 años	3595560015757	46
HAKEA	Negro/Cromado	400095393	12	6	Yes	2 años	3595560025435	48
FIL	Black	100340652	1x2	-	-	2 años	3595560001293	50
	Black	100340662	2x2	-	-	2 años	3595560001385	
	Black	100340674	3x2	-	-	2 años	3595560001460	
EXTEND	Cromado	400074533	40	0	No	2 años	3595560012459	52

REPOSAPIÉS	Colores	Referencia	Dimensiones	Otras funciones	Garantía	EAN	Página
NYPHEA	Gris metalizado	100340822	42x32 cm	Ergonomico. Ajustable en altura y ángulo	10 años	3595560009824	56



HAMELIN
www.my-unilux.com

Hamelin Brands S.L.U
Ctra. C-66 Km 22,60 17463 Flaça - ES

UNILUX